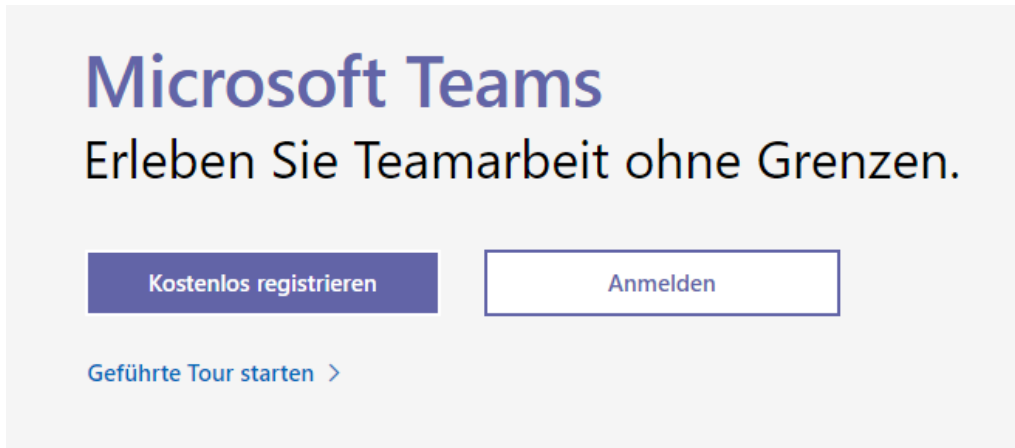


Anleitung Anmeldung MS TEAMS

Schritt 1:

Öffnen Sie Ms Teams und klicken sie auf „Anmelden“.



Schritt 2:

Die E-Mail-Adresse lautet vorname.nachname@wvs.kbs.schule

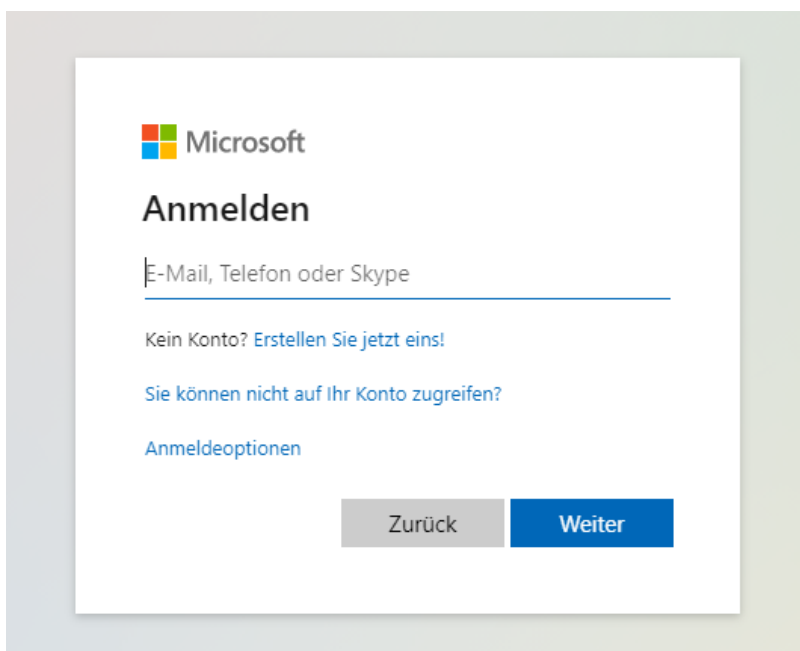
ACHTUNG! Bei Zweitnamen kann es folgende Mailadresse sein:

vornamezweitname.nachname@wvs.kbs.schule

ACHTUNG! Bei Doppelnamen mit Bindestrich kann es folgende Mailadresse sein:

vorname-zweitname.nachname@wvs.kbs.schule

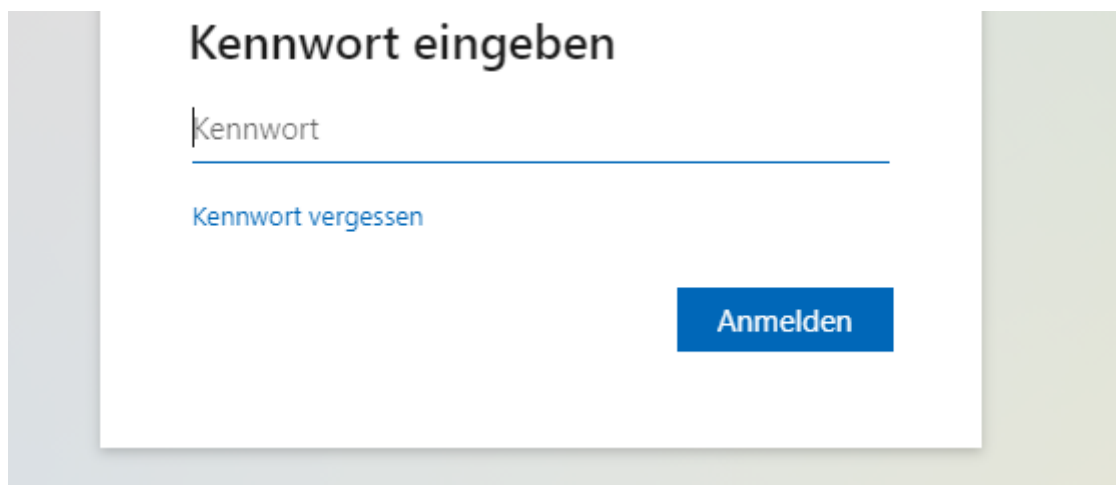
Ä / Ü / Ö → AE / UE / OE



Anleitung Anmeldung MS TEAMS

Schritt 3:

Das Kennwort ist das Passwort, welches die SchülerInnen am Schulcomputer eingeben.



The screenshot shows a login interface with the title "Kennwort eingeben". Below the title is a text input field containing the placeholder text "Kennwort". Underneath the input field is a blue link that says "Kennwort vergessen". At the bottom right of the form is a blue button with the text "Anmelden".

Alle Klassen waren in der MS Teams Schulung und konnten sich erfolgreich anmelden 😊.

Sollten dennoch Probleme bezüglich des Kennworts auftreten, melden Sie sich bitte bei der jeweiligen Klassenleitung.